


## WES 105 • BARRIERE PIVOTANTE AVEC 2 SUPPORTS DE LISSE • JUSQU'A 6M



### DESCRIPTION DU PRODUIT - CARACTERISTIQUES TECHNIQUES

**Hauteur hors sol :** 1.000 mm **Largeur de passage :** de 2.000 à 6.000 mm

**Fixation :** à sceller / sur platines

**Support principal :** acier diamètre 101,6 x 4 mm - avec tube rotatif en acier diam. 121 x 4 mm laqué RAL 3020

**Lisse :** aluminium rectangulaire 86 x 46 mm laquée RAL 9010 / Reflectos - *ridelle de protection en option < 4M*

**2 Supports de lisse fixes :** acier 70 x 40 x 3 mm - ajustable 130 mm en bas, 120 mm en haut

**Système de verrouillage :** pré-percé pour cadenas (non fourni) - rotation horizontale et verrouillage à 90°

### OPTIONS DISPONIBLES


Boîtier serrure cylindre européen sur support principal (1), Boîtier serrure cylindre européen et serrure pompier sur support principal (2), clé prisonnière sur cylindre européen, ridelle de protection 1 ou 2M sur lisse < 4M (3), serrure cylindre européen sur support de lisse fixe (4), serrure pompier sur support de lisse fixe (5), gabarit de scellement pour support principal et secondaire (6)



①



②



③



④



⑤



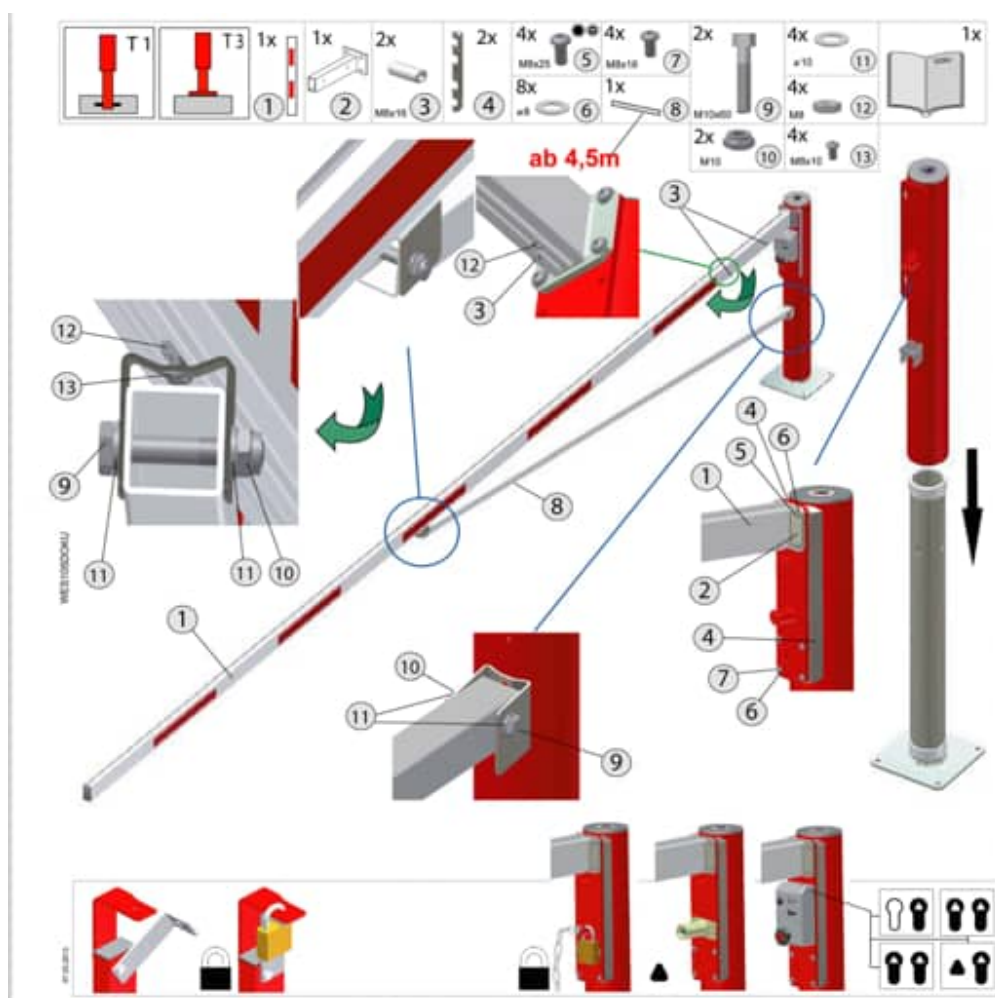
⑥

## WES 105 - LISSE RECTANGULAIRE EN ALUMINIUM



Profilé extrudé 86 x 46 mm • Equipé en partie supérieure avec protection anti-assise et rainure pour accessoires • Laquage ÉPOXY de haute qualité en RAL 9010 HR (blanc semi mat) • Plusieurs bandes réflectos rouges de 0,5 m 3MTM

## WES 105 - NOTICE DE MONTAGE (ANNEXE)



## WES 105 - PHOTOS

